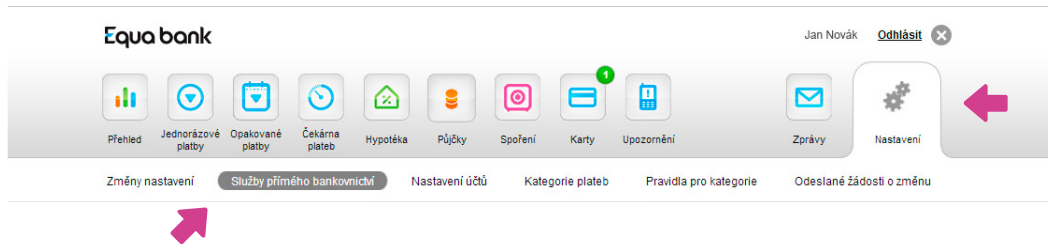
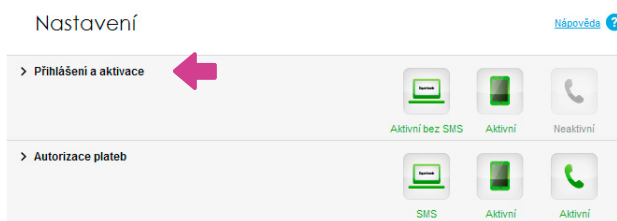


# Návod k aktivaci zasílání autorizační SMS pro přihlášení do internetového a mobilního bankovníctví

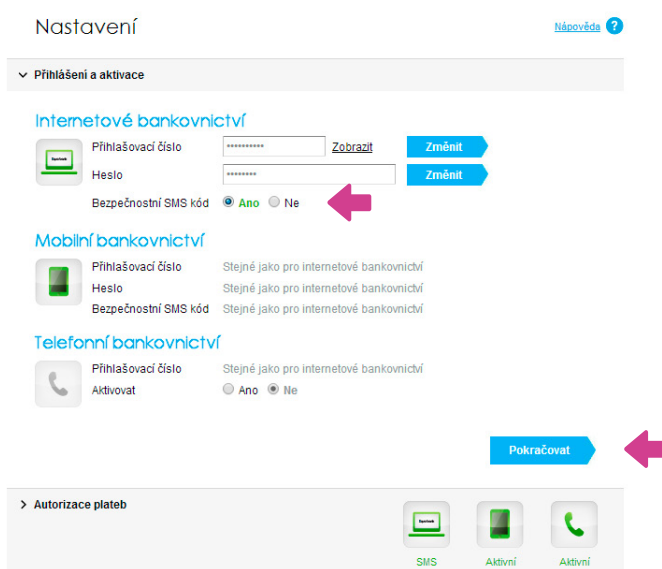
1. Klikněte na ikonku Nastavení a vyberte možnost Služby přímého bankovníctví



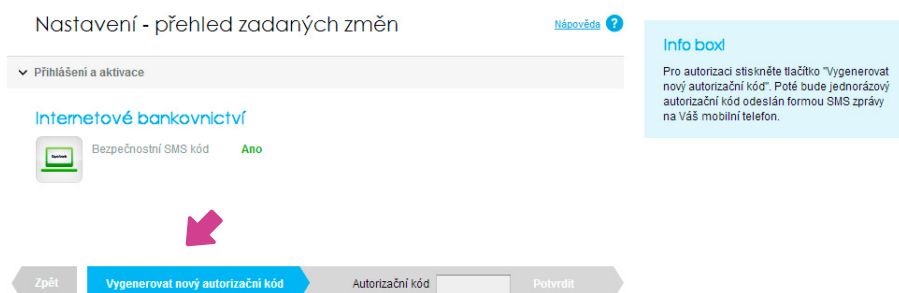
2. Rozklikněte sekci Přihlášení a aktivace



3. U Internetového bankovníctví označte možnost Bezpečnostní SMS kód ANO a klikněte na Pokračovat



4. Klikněte na Vygenerovat autorizační kód pro změnu nastavení



5. Vepište obdržžený autorizační kód do příslušného pole a potvrďte

