



Raiffeisenbank a.s.

# LOGO MANUAL

## 2021

# Obsah

1. Logo
2. Barvy
3. Ochranné zóny a pozadí
4. Fungování s logem Equa bank
5. Fonty
6. Použití loga
7. Dokumenty
8. Cílová skupina

Logo



# Primární použití loga

Logo **PlatímPak**, jakožto sub-brand značky Equa bank vychází z morfologie a barevnosti loga Equa bank.

Je obohaceno o dynamický prvek **hrotu**, který symbolizuje možnost posunu/odkladu platby. Hrot je zakulacený, aby nepůsobil agresivně. Současně je celé logo uzavřeno do kompaktního tvaru obdélníku, rovněž se zakulacenými rohy pro celkově jednotné vyznění. Dodatek určuje příslušnost Equa bank k Raiffeisenbank, a. s., slouží jako podpis a je vyveden v korporátním písmu Century Gothic.



Raiffeisenbank a.s.

**Modrá barva** vychází z primární barvy Equa bank. **Černá barva** je druhou primární a **bílá** třetí primární barvou loga.

# Sekundární (široké) použití loga

V druhé variantě je logo **PlatímPak** postaveno na širokoúhlý formát, který je vhodný pro použití do míst, kde není prostor pro vertikální užití.




Raiffeisenbank a.s.

# Inverzní varianty

Inverzní varianta se používá:

- a) na tmavém pozadí
- b) na barvách, které by znemožnily viditelnost a/nebo čitelnost loga



# Minimalistické použití

Minimalistická verze loga se používá:

- a) není-li dost prostoru pro primární variantu loga
- b) v kontextu, kdy není nutné používat celé logo (příklady: použití loga na mobilní verzi webu, při nákupu na e-shopu, přes mobil v košíku při volbě způsobu platby, na balicím papíru, vizitce apod.)

Minimalistická podoba loga existuje ve dvou variantách:

- a) zaoblené logo – primární (doporučené) použití




- b) kulaté logo – alternativní verze (ikonky na mobilních telefonech, kulaté placky, ...)



**Barvy**

**2**

# Primární barvy



## Světle modrá

RGB: 0 / 176 / 240


HTML: #00B0F0

CMYK: 95 / 0 / 0 / 0

Pantone: PMS CYAN

RAL: RAL 5015 BLACKSKY BLUE

3M Scotchal 3630: 100-123 LIGHT BLUE



## Bílá

RGB: 255 / 255 / 255


HTML: #FFFFFF

CMYK: 0 / 0 / 0 / 0

Pantone: PMS WHITE

RAL: RAL 9010 WHITE

3M Scotchal 3630: 3630-20 WHITE



## Černá

RGB: 0 / 0 / 0

HTML: #000000

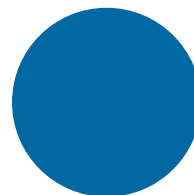
CMYK: 0 / 0 / 0 / 100

Pantone: PMS BLACK

RAL: RAL 9005 JET BLACK

3M Scotchal 3630: 3630-22 BLACK

# Doplňkové barvy




## Tmavě modrá

RGB: 0 / 98 / 155

HTML: #00629B

CMYK: 100 / 35 / 3 / 21

PANTONE: 3015 CP




## Tmavě šedá

RGB: 99 / 102 / 106

HTML: #63666A

CMYK: 40 / 30 / 20 / 66

PANTONE: Cool Gray 10 CP



## Středně šedá

RGB: 151 / 153 / 155

HTML: #97999B

CMYK: 20 / 14 / 12 / 40

PANTONE: Cool Gray 8 CP



## Světle šedá

RGB: 217 / 217 / 214

HTML: #d0d0ce

CMYK: 5 / 3 / 5 / 11

PANTONE: Cool Gray 2 CP

# Ochranné zóny a pozadí




# Ochranné zóny



Ochranná zóna loga je  $\frac{1}{4}$  jeho výšky po všech stranách.

# Barevná pozadí loga



Při výběru barvy / fotografie na pozadí je vždy třeba dbát na čitelnost loga samotného.

# Použití loga – minimální velikost

## Online použití



Jinak je nutné použít  
**sekundární variantu**



Nejmenší přípustná velikost loga online je 32px na šířku / výšku, což je minimální přípustná velikost pro pohodlné klepnutí prstem na mobilním zařízení.

Použití sekundární varianty loga viz strana 4.

## Tiskové použití



Jinak je nutné použít  
**sekundární variantu**



Pro tisk je minimální velikost loga 24 mm při velké velikosti a 8 mm při kompaktní variantě, což zajistí dostatečnou čitelnost.

Použití sekundární varianty loga viz strana 4.

# Všechny přípustné adaptace loga

## Základní varianty



## Šířková varianta



## Black&White varianty



## Inverzní varianty

